











ABBONAMENTO CTI BASE

ENERGIA CTI (Comitato Termotecnico Italiano)						
CORSI	DURATA	CFP CNPI	CFP CNAPPC	CFP CNI	CFP CNG*	PDF
Approfondimento tecnico e normativo sugli nZEB	16	19	-	16	32	
Contabilizzazione del calore e ripartizione spese per il riscaldamento e l'ACS	6	9	-	6	12	
Diagnosi energetica nei processi secondo la EN 16247 parte III (valido per ege avanzato)	8	11	-	8	16	
Diagnosi energetica nei trasporti secondo la EN 16247 parte IV (valido per ege avanzato)	8	11	-	8	16	
Diagnosi energetica nelle costruzioni secondo la EN 16247 parte II (valido per ege avanzato)	8	11	20	8	16	
Esperto nella Gestione dell'Energia (valido per ege avanzato)	22	25		22	44	
Esperto nella gestione dell'energia: Approfondimento sugli impianti	8	11	-	8	16	
Installazione e manutenzione di generatori di calore alimentati a legna o altri biocombustibili secondo la UNI 10683	8	11	-	8	16	
Norma tecnica UNI TS 11300 parti 1 e 2	8	11	-	-	16	
Norma tecnica UNI TS 11300 parti 3 e 4	8	11	-	-	16	

*I corsi validi per la maturazione di CFP per i Geometri andranno seguiti sulla piattaforma formativa <http://corsi.fondazionegeometri.asti.it/> e saranno tutti subito disponibili all'attivazione dell'abbonamento. I corsi non validi per la maturazione di CFP per i Geometri andranno seguiti sulla piattaforma formativa <https://ctiformazione.it/>; in questo caso l'attivazione dei corsi verrà fatta su richiesta dell'abbonato che dovrà inviare una mail a segreteria@p-learning.com